



WPI



Cero Residuos a los Rellenos Sanitarios: Guía de Certificaciones y Buenas Prácticas



Protege el medio ambiente
Ventajas del negocio
Contribuye con una economía circular

Empresas de Certificación

¡Haga clic en el logotipo para más información! Contacte con un representante para obtener información sobre precios y aprender más sobre el proceso específico para su compañía.

Intertek



Contacto: Refaya Priya | business.assurance@intertek.com

National Sanitation Foundation (NSF)






Use la función 'Contact Us' en el sitio web (¡haga clic en logotipo!)

Scientific Certification Systems (SCS) Global



Contacto: Inna Kitaychik | ikitaychik@scsglobalservices.com

Comparación de las Empresas de Certificación

ATRIBUTOS			
RECONOCIDO MUDIALMENTE	✓	✓	✓
CERTIFICA INSTALACIONES INDEPENDIENTES	✓	✗	✓
CERTIFICACIÓN DE MULTIPLES INSTALACIONES	✓	✓	✓
AUTORIZA RECICLAJE	✓	✓	✓
AUTORIZA COMPOSTAJE	✓	✓	✓
AUTORIZA COPROCESAMIENTO	✓	✓	✓
PREVENCIÓN DE RESIDUOS	✓	✗	✓
PROVEE ETIQUETA DE CERTIFICACIÓN	✓	✓	✓
PARTE DE UN BASE DE DATOS	✗	✓	✗
OFRECE APOYO DE CONSULTORÍA	✗	✗	✓
GUARDA CERTIFICACIONES EXISTENTES	✓	✓	✓
RESIDUOS NECESARIOS DESVIADOS DE RELLENO SANITARIO	<ul style="list-style-type: none"> • 99% : FULL • 95-99% : CERCA BASURA CERO • 85-95% : DESIVADOS AVANZADO 	<ul style="list-style-type: none"> • MENOS QUE 1% TO LANDFILL 	<ul style="list-style-type: none"> • 99%* • PUEDE PARTICIPAR SI MÁS QUE 50%* <p>*basado en su ecuación</p>

Proceso de Certificación

--Varía según la empresa, vaya a los sitios web para los procesos específicos--

Obtenga datos sobre residuos disposicionados en últimos 6-12 meses

- Porcentaje a rellenos sanitarios
- Qué sucede con el resto de los residuos?

Contacte a un representante de empresa para obtener más información sobre el precio, duración del proceso, y cualquier pregunta relacionada

Período de auditoría

- Visita de instalación
- Revisión de documentos

Complete documentos de la empresa escogido

- Utilice el representante para ayuda y apoyo

¡Verificación!

- Recibe certificado y etiquetas para poner en sus productos

Renovación

- Sigue la comunicación con la empresa sobre el precio y proceso de renovación

Buenas Prácticas

Use coprocesamiento para residuos peligrosos y plásticos que no pueden ser reciclados



Enseñe a los empleados sobre la importancia de la iniciativa y su compromiso

Separe residuos ordinarios (plástico, vidrio, papel y cartón, orgánico) con recipientes marcados en zonas pobladas



- Separe el papel higiénico y papeles absorbentes en los baños
- Investigue sobre la esterilización de papel higiénico antes del coprocesamiento
- Sea transparente sobre la gestión de estos residuos

Desarrollado por:

Adele Brochu, Catie Coumounduros, Payton Dean and

Natalia Wierzbicki

de

Worcester Polytechnic Institute (WPI)

con

La Cámara de Industrias de Costa Rica (CICR)

Si tiene preguntas, contacte a:

Akira Hidalgo

Asesora en Sostenibilidad, Ambiente y Responsabilidad Social

La Camara de Industrias de Costa Rica

ahidalgo@cicr.com



¡Pura Vida!